

ภาคผนวก ข
คู่มือใช้งาน

คู่มือใช้งานการพัฒนาเว็บแอปพลิเคชันสำหรับบริหารจัดการ ร้านพรอิเล็กทรอนิกส์

จากการดำเนินงานการพัฒนาเว็บแอปพลิเคชันสำหรับบริหารจัดการร้านพรอิเล็กทรอนิกส์ผู้จัดทำโครงการได้ดำเนินงานตามการขั้นตอน และแผนการดำเนินงานที่กำหนดไว้ โดยนำเสนอระบบเว็บไซต์ และแบ่งประเภทผู้ใช้ได้ดังต่อไปนี้

คู่มือการใช้งานสำหรับแอดมิน

เข้าสู่ระบบ

Username 1

Password 2

เข้าสู่ระบบ 3

ภาพที่ ข.1 แสดงหน้าล็อกอินของแอดมิน

คำอธิบายหมายเลขในภาพที่ ข.1

หมายเลข 1 ช่องใส่ชื่อผู้ใช้

หมายเลข 2 ช่องใส่รหัสผ่าน

หมายเลข 3 ปุ่มเข้าสู่ระบบ

The screenshot shows the admin dashboard with a sidebar on the left containing navigation items like 'หน้าจอบริการ', 'หน้าจอบริการ', 'หน้าจอบริการ', and 'หน้าจอบริการ'. The main content area is titled 'หน้าจอบริการ' and contains a registration form with the following fields: 'ชื่อ-นามสกุล', 'ที่อยู่', 'เบอร์โทร' (with sub-fields for 'Facebook' and 'Line'), 'จำนวนนักเรียนเข้าเรียน', 'ชื่อผู้ลงทะเบียน', 'Username', and 'Password'. Below the form is a 'เข้าสู่ระบบ' button. Underneath is a 'เข้าชงกิจการ' section with a search bar and a 'ค้นหา' button. At the bottom is a table with columns: 'ส่่น', 'ชื่อ-นามสกุล', 'เบอร์โทร', 'ที่อยู่', 'วันที่ลงทะเบียน/เวลา', 'สถานะ', and 'แก้ไข - ลบ'. The table contains one row with data: '1', 'เข้าชงกิจการ', '0800000000', 'ที่อยู่', '3 มิถุนายน 2567 22:08', 'admin', and a red 'ลบ' button.

ภาพที่ ข.2 หน้าจอหน้าต่างหลักของแอดมิน

จากภาพที่ ข.2 เมื่อเข้าสู่หน้าต่างหลักทางซ้ายมือ แสดงเมนูหน้าต่างหลัก จัดการผู้ใช้ระบบ ออกจากระบบ

This screenshot is identical to the previous one but includes numbered callouts (1-12) pointing to various elements: 1 points to the 'ชื่อ-นามสกุล' field, 2 to the 'ที่อยู่' field, 3 to the 'เบอร์โทร' field, 4 to the 'Facebook' sub-field, 5 to the 'Line' sub-field, 6 to the 'จำนวนนักเรียนเข้าเรียน' field, 7 to the 'Username' field, 8 to the 'Password' field, 9 to the 'เข้าสู่ระบบ' button, 10 to the 'ยกเลิก' button, 11 to the search bar in the 'เข้าชงกิจการ' section, and 12 to the table header.

ภาพที่ ข.3 หน้าเพิ่มเจ้าของกิจการ

คำอธิบายหมายเลขในภาพที่ ข.3

หมายเลข 1 ชื่อ-นามสกุล

หมายเลข 2 ที่อยู่

หมายเลข 3 เบอร์โทร

หมายเลข 4 ชื่อเฟซบุ๊ก

หมายเลข 5 ชื่อไลน์

หมายเลข 6 กำหนดสิทธิ์การใช้งาน

หมายเลข 7 ชื่อผู้ใช้

หมายเลข 8 รหัสผ่าน

หมายเลข 9 ปุ่มบันทึก

หมายเลข 10 ปุ่มยกเลิก

หมายเลข 11 ค้นหาข้อมูลเจ้าของกิจการ

หมายเลข 12 แสดงข้อมูลเจ้าของกิจการ

The screenshot shows a web application interface for adding employee information. The interface is divided into several sections:

- Header:** "พนักงาน" (Employee) and "พนักงาน admin" (Admin Employee).
- Form Area:**
 - พนักงานนาย** (Employee Name): A text input field labeled "ชื่อ-นามสกุล" (1).
 - ที่อยู่** (Address): A text input field labeled "ที่อยู่" (2).
 - เบอร์โทร** (Phone): A text input field labeled "เบอร์โทร" (3).
 - โซเชียลมีเดีย** (Social Media): Two text input fields labeled "Facebook" (4) and "Line" (5).
 - กำหนดสิทธิ์การใช้งาน** (Set User Rights): A dropdown menu labeled "กำหนดสิทธิ์การใช้งาน" (6).
 - บัญชีผู้ใช้งาน** (User Account): Two text input fields labeled "Username" (7) and "Password" (8).
 - Buttons:** "บันทึก" (Save) (9) and "ยกเลิก" (Cancel) (10).
- ค้นหาข้อมูล** (Search Information): A search bar labeled "ค้นหาข้อมูล" (11) with a "ค้นหา" (Search) button.
- Table:** A table showing a list of employees (12). The table has columns for "id", "ชื่อ-นามสกุล", "เบอร์โทร", "ที่อยู่", "วันที่เพิ่ม/ลบ", "พนักงาน", and "แก้ไข".

id	ชื่อ-นามสกุล	เบอร์โทร	ที่อยู่	วันที่เพิ่ม/ลบ	พนักงาน	แก้ไข
1	พนักงาน 2	081234567	กรุงเทพฯ	3 ธ.ค. 2567 22:07	admin	ลบ
2	พนักงาน	081456789	เชียงใหม่	3 ธ.ค. 2567 22:07	admin	ลบ

ภาพที่ ข.4 หน้าเพิ่มข้อมูลพนักงาน

คำอธิบายหมายเลขในภาพที่ ข.4

หมายเลข 1 ชื่อ-นามสกุล

หมายเลข 2 ที่อยู่

หมายเลข 3 เบอร์โทร

หมายเลข 4 ชื่อเฟซบุ๊ก

หมายเลข 5 ชื่อไลน์

หมายเลข 6 กำหนดสิทธิ์การใช้งาน

หมายเลข 7 ชื่อผู้ใช้

หมายเลข 8 รหัสผ่าน

หมายเลข 9 ปุ่มบันทึก

หมายเลข 10 ปุ่มยกเลิก

หมายเลข 11 ค้นหาข้อมูลพนักงาน

หมายเลข 12 แสดงข้อมูลพนักงาน

The screenshot shows a web application interface for adding employee information. The form is titled 'พนักงานจัดส่ง' (Delivery Staff) and contains the following fields:

- 1: ชื่อ-นามสกุล (Name-Last Name)
- 2: ที่อยู่ (Address)
- 3: เบอร์โทร (Phone Number)
- 4: ชื่อเฟซบุ๊ก (Facebook Name)
- 5: ชื่อไลน์ (Line Name)
- 6: กำหนดสิทธิ์การใช้งาน (Set Usage Rights)
- 7: ชื่อผู้ใช้ (Username)
- 8: รหัสผ่าน (Password)
- 9: ปุ่มบันทึก (Save Button)
- 10: ปุ่มลบ (Delete Button)
- 11: ค้นหาข้อมูล (Search Information)
- 12: แสดงข้อมูลพนักงานจัดส่ง (Display Delivery Staff Information)

Below the form, there is a table showing a list of employees:

Index	ชื่อ-นามสกุล	เบอร์โทร	ที่อยู่	วันที่ลงทะเบียน/ออก	สถานะ	แก้ไข
1	พนักงานจัดส่ง 2	08-08-08-08	อยู่	3 ตุลาคม 2567 22:07	ปกติ	แก้ไข
2	พนักงานจัดส่ง	08-08-08-08	อยู่	3 ตุลาคม 2567 12:05	ปกติ	แก้ไข

ภาพที่ ข.5 หน้าเพิ่มข้อมูลพนักงานจัดส่ง

คำอธิบายหมายเลขในภาพที่ ข.5

หมายเลข 1 ชื่อ-นามสกุล

หมายเลข 2 ที่อยู่

หมายเลข 3 เบอร์โทร

หมายเลข 4 ชื่อเฟซบุ๊ก

หมายเลข 5 ชื่อไลน์

หมายเลข 6 กำหนดสิทธิ์การใช้งาน

หมายเลข 7 ชื่อผู้ใช้

หมายเลข 8 รหัสผ่าน

หมายเลข 9 ปุ่มบันทึก

หมายเลข 10 ปุ่มยกเลิก

หมายเลข 11 ค้นหาข้อมูลพนักงานจัดส่ง

หมายเลข 12 แสดงข้อมูลพนักงานจัดส่ง

ลำดับ	ชื่อ-นามสกุล	เบอร์โทร	สถานะ	วันที่ลงทะเบียน	สถานะ	แก้ไข
1.	สมชาย ใจดี	0817556678	ปกติ	3 สิงหาคม 2567 22:28		แก้ไข
2.	สุวิทย์ ใจดี	0416787143	ปกติ	3 สิงหาคม 2567 23:06	admin	แก้ไข
3.	นางสาว ใจดี	0912345678	ปกติ	5 สิงหาคม 2567 10:36		แก้ไข
4.	สมใจ	0510101014	ปกติ	5 สิงหาคม 2567 12:58	admin	แก้ไข

ภาพที่ ข.6 หน้าข้อมูลสมาชิก

คำอธิบายหมายเลขในภาพที่ ข.6

หมายเลข 1 ชื่อ-นามสกุล

หมายเลข 2 ที่อยู่

หมายเลข 3 เบอร์โทร

หมายเลข 4 ชื่อเฟสบุ๊ก

หมายเลข 5 ชื่อไลน์

หมายเลข 6 ชื่อผู้ใช้

หมายเลข 7 รหัสผ่าน

หมายเลข 8 ปุ่มบันทึก

หมายเลข 9 ปุ่มยกเลิก

หมายเลข 10 ค้นหาข้อมูลสมาชิก

หมายเลข 11 แสดงข้อมูลสมาชิก

คู่มือการใช้งานสำหรับเจ้าของกิจการ

The image shows a login interface for business owners. At the top center is a logo consisting of five vertical bars of varying heights. Below the logo is the text "เข้าสู่ระบบ" (Login). There are three main elements in the login form, each highlighted with a red border and a circled number: 1. A text input field labeled "Username". 2. A text input field labeled "Password". 3. A black button labeled "เข้าสู่ระบบ" (Login).

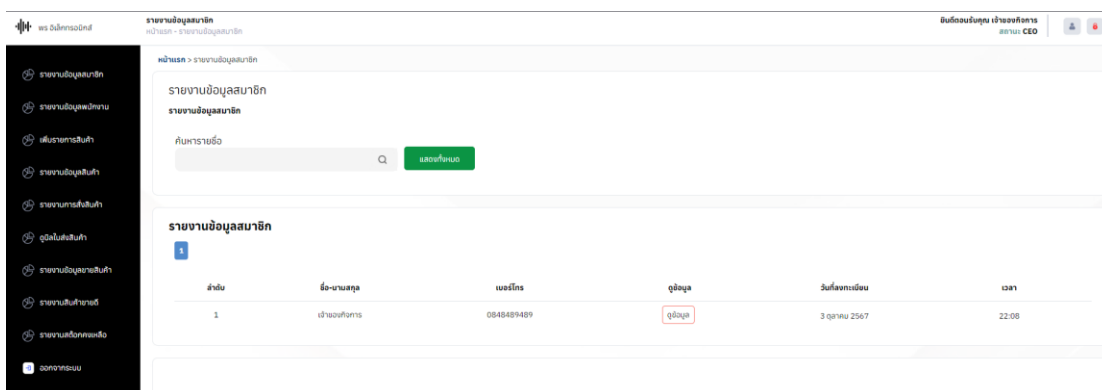
ภาพที่ ข.7 แสดงหน้าล้อคอินของเข้าของกิจการ

คำอธิบายหมายเลขในภาพที่ ข.7

หมายเลข 1 ช่องใส่ชื่อผู้ใช้

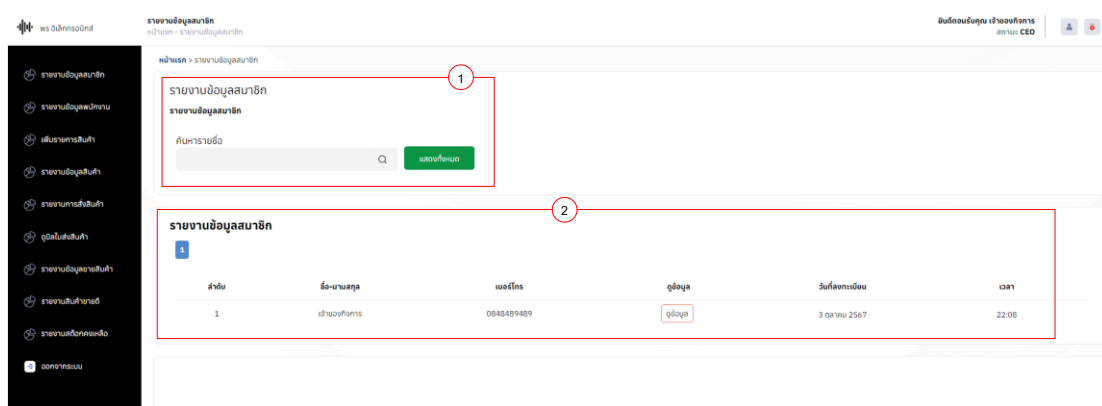
หมายเลข 2 ช่องใส่รหัสผ่าน

หมายเลข 3 ปุ่มเข้าสู่ระบบ



ภาพที่ ข.8 หน้าจอหน้าต่างหลักของเจ้าของกิจการ

จากภาพที่ ข.8 เมื่อเข้าสู่หน้าต่างหลักทางซ้ายมือ แสดงเมนูหน้าต่างหลัก รายงาน ข้อมูลสมาชิก รายงานข้อมูลพนักงาน เพิ่มรายการสินค้า รายงานข้อมูลสินค้า รายงานการ ลังซื้อสินค้า ดูใบส่งสินค้า รายงานข้อมูลการขายสินค้า รายงานสินค้าขายดี รายงานสต็อก สินค้าคงเหลือ ออกจากระบบ



ภาพที่ ข.9 หน้ารายงานข้อมูลสมาชิก

คำอธิบายหมายเลขในภาพที่ ข.9

หมายเลข 1 ช่องค้นหาสมาชิก

หมายเลข 2 แสดงข้อมูลสมาชิก

หน้าแรก > รายงานข้อมูลพนักงาน

รายงานข้อมูลพนักงาน

ค้นหารายชื่อ

ค้นหา

รายงานข้อมูลพนักงาน

ลำดับ	ชื่อ-นามสกุล	เบอร์โทร	ดูข้อมูล	วันที่ครบกำหนด/เวลา	ตำแหน่ง
1	พนักงานบัญชี 2	0654545456	ดูข้อมูล	3 ตุลาคม 2567 22:07	พนักงานบัญชี
2	พนักงานขาย 2	0893234567	ดูข้อมูล	3 ตุลาคม 2567 22:07	พนักงานขาย
3	พนักงานบัญชี	0848489489	ดูข้อมูล	5 ตุลาคม 2567 12:55	พนักงานบัญชี
4	พนักงานขาย	0874848448	ดูข้อมูล	3 ตุลาคม 2567 22:07	พนักงานขาย

ภาพที่ ข.10 หน้ารายงานข้อมูลสมาชิก

คำอธิบายหมายเลขในภาพที่ ข.10

หมายเลข 1 ช่องค้นหาพนักงาน

หมายเลข 2 แสดงข้อมูลพนักงาน

หน้าแรก > รายงานการสินค้า

รายงานการสินค้า

ชื่อสินค้า

รายละเอียด

ราคา

หน่วย

หมวดหมู่

สถานะสินค้า

วันที่ครบกำหนด

ผู้ขาย

วันที่ขาย

เพิ่ม

ลบ

รายงานการสินค้า

ชื่อสินค้า	รายละเอียด	ราคา	หน่วย	หมวดหมู่	สถานะสินค้า	วันที่ครบกำหนด	ผู้ขาย	วันที่ขาย
12345678-9	#Development Database 1000 Subscriber	10000	ราย	Database Subscriber	ปิด	23 ตุลาคม 2567 21:07	ผู้ขายการค้า	23 ตุลาคม 2567 21:06
12345678-8	#Development VM 800 Subscriber	10000	ราย	Database Subscriber	ปิด	23 ตุลาคม 2567 21:06	ผู้ขายการค้า	23 ตุลาคม 2567 21:06
12345678-13	#Development MySQL Instance for DEV, Backup and Slave	10000	ราย	Database Master	ปิด	6 ตุลาคม 2567 13:32	ผู้ขายการค้า	6 ตุลาคม 2567 13:32

ภาพที่ ข.11 หน้าเพิ่มรายการสินค้า

คำอธิบายหมายเลขในภาพที่ ข.12

หมายเลข 1 ชื่อสินค้า

หมายเลข 2 รายละเอียดสินค้า

หมายเลข 3 รูปสินค้า

หมายเลข 4 ประเภทสินค้า

หมายเลข 5 คำนามสินค้า

หมายเลข 6 ราคาสินค้า

หมายเลข 7 สต็อกสินค้า

หมายเลข 8 ปุ่มบันทึก

หมายเลข 9 ปุ่มยกเลิก

หมายเลข 10 ค้นหาสินค้า

หมายเลข 11 แสดงรายละเอียดสินค้า

หน้าแรก > รายงานข้อมูลสินค้า

รายงานข้อมูลสินค้า

ค้นหาชื่อสินค้า/รหัสสินค้า

รายงานข้อมูลสินค้า

ทั้งหมด 17 รายการ

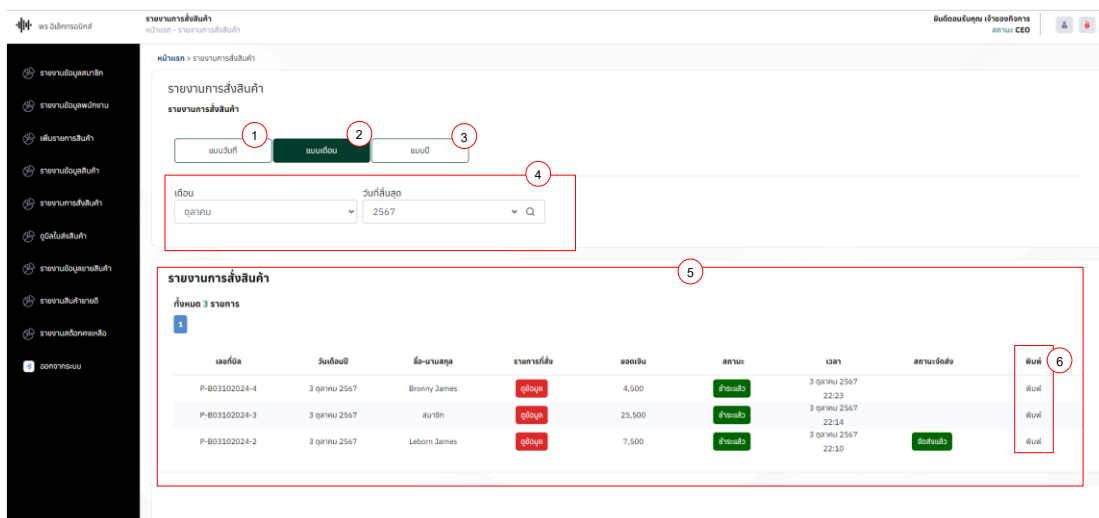
รหัสสินค้า	ชื่อสินค้า	ปุ่มสินค้า	หน่วย	หมวดสินค้า	ราคาขาย	จำนวนคงเหลือ
E20242309-9	ลำโพงเบสของ Behringer Nekkst K10S Subwoofer	ปุ่มสินค้า	กล่อง	Studio Subwoofer	11,000	100
E20242309-8	ลำโพงเบสของ KIKI B52 Subwoofer	ปุ่มสินค้า	กล่อง	Studio Subwoofer	15,900	50
E20240509-15	ลำโพงของ Marshall Ember ton III Black and Brass	ปุ่มสินค้า	กล่อง	Studio Monitor	1,500	152
E20240509-14	ลำโพงของ Marshall Ember ton III Black and Brass	ปุ่มสินค้า	กล่อง	Studio Monitor	1,500	152
E20240509-13	ลำโพงของ Marshall Ember ton III Black and Brass	ปุ่มสินค้า	กล่อง	Studio Monitor	1,500	117
E20240509-12	เครื่องเล่นของ PHILIPS 25-78 สี.ว. AC1715/21 White	ปุ่มสินค้า	กล่อง	Studio Subwoofer	1,500	99
E20240509-11	หูฟัง Marshall Minor IV Black	ปุ่มสินค้า	กล่อง	Monitor Accessories	1,500	100
E20240509-10	ลำโพงของ Marshall Ember ton III Black and Brass	ปุ่มสินค้า	กล่อง	Studio Monitor	1,500	149

ภาพที่ ข.12 หน้ารายงานข้อมูลสินค้า

คำอธิบายหมายเลขในภาพที่ ข.12

หมายเลข 1 ค้นหาสินค้า


หมายเลข 2 แสดงข้อมูลสินค้า



ภาพที่ ข.13 หน้ารายการสั่งซื้อสินค้า

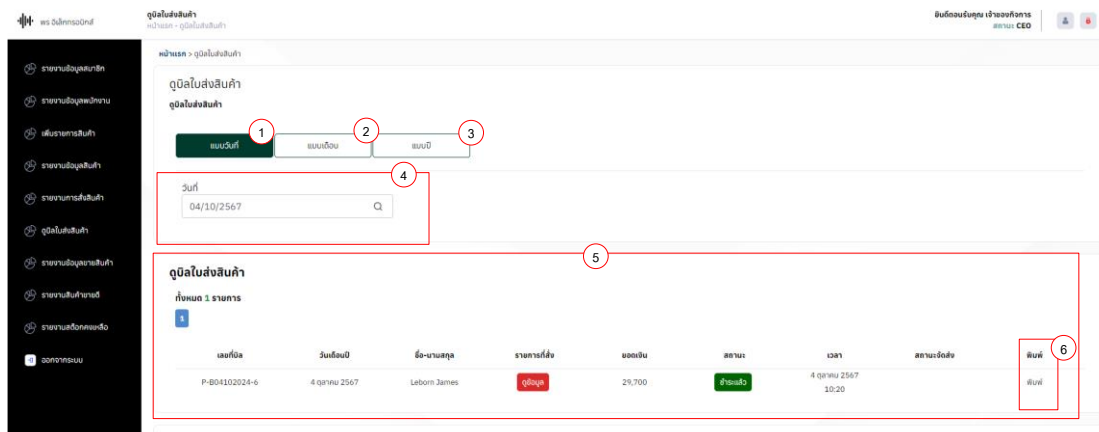
คำอธิบายหมายเลขในภาพที่ ข.13

- หมายเลข 1 ค้นหาการขายแบบรายวัน
- หมายเลข 2 ค้นหาการขายแบบรายเดือน
- หมายเลข 3 ค้นหาการขายแบบรายปี
- หมายเลข 4 เลือกวัน เดือน ปี ที่จะค้นหา
- หมายเลข 5 แสดงรายการขายสินค้า
- หมายเลข 6 ปุ่มสั่งพิมพ์รายงาน



ภาพที่ ข.14 หน้ารายละเอียดการสั่งซื้อ

จากภาพที่ ข.14 เมื่อกดพิมพ์จะแสดงหน้าพิมพ์รายงานการขายออกมา



ภาพที่ ข.15 หน้าดูใบส่งสินค้า

คำอธิบายหมายเลขในภาพที่ ข.15

- หมายเลข 1 ค้นหาการขายแบบรายวัน
- หมายเลข 2 ค้นหาการขายแบบรายเดือน
- หมายเลข 3 ค้นหาการขายแบบรายปี
- หมายเลข 4 เลือกวัน เดือน ปี ที่จะค้นหา
- หมายเลข 5 แสดงรายการขายสินค้า
- หมายเลข 6 ปุ่มสั่งพิมพ์รายงาน

หน้าหลัก > รายการสั่งซื้อสินค้า

รายการสั่งซื้อสินค้า

รายการสั่งซื้อสินค้า

แบบรายวัน 1 แบบรายเดือน 2 แบบปี 3

วันที่ 04/10/2567 4

รายการสั่งซื้อสินค้า 5

ทั้งหมด 1 รายการ

เลขที่คำสั่งซื้อ	วันที่สั่งซื้อ	ชื่อ-นามสกุล	รายการสั่งซื้อ	ยอดเงิน	สถานะ	วันที่	สถานะจัดส่ง
P-B04102024-6	4 ตุลาคม 2567	Leborn James	ดูรายละเอียด	29,700	จัดส่งแล้ว	4 ตุลาคม 2567 10:20	

ภาพที่ ข.16 หน้ารายงานข้อมูลการขายสินค้า

คำอธิบายหมายเลขในภาพที่ ข.16

- หมายเลข 1 ค้นหาการขายแบบรายวัน
- หมายเลข 2 ค้นหาการขายแบบรายเดือน
- หมายเลข 3 ค้นหาการขายแบบรายปี
- หมายเลข 4 เลือกวัน เดือน ปี ที่จะค้นหา
- หมายเลข 5 แสดงรายการขายสินค้า

หน้าหลัก > รายการสินค้าขายดี

รายการสินค้าขายดี

รายการสินค้าขายดี

แบบรายวัน 1 แบบรายเดือน 2 แบบปี 3

วันที่สิ้นสุด 2567 4

รายการสินค้าขายดี 5

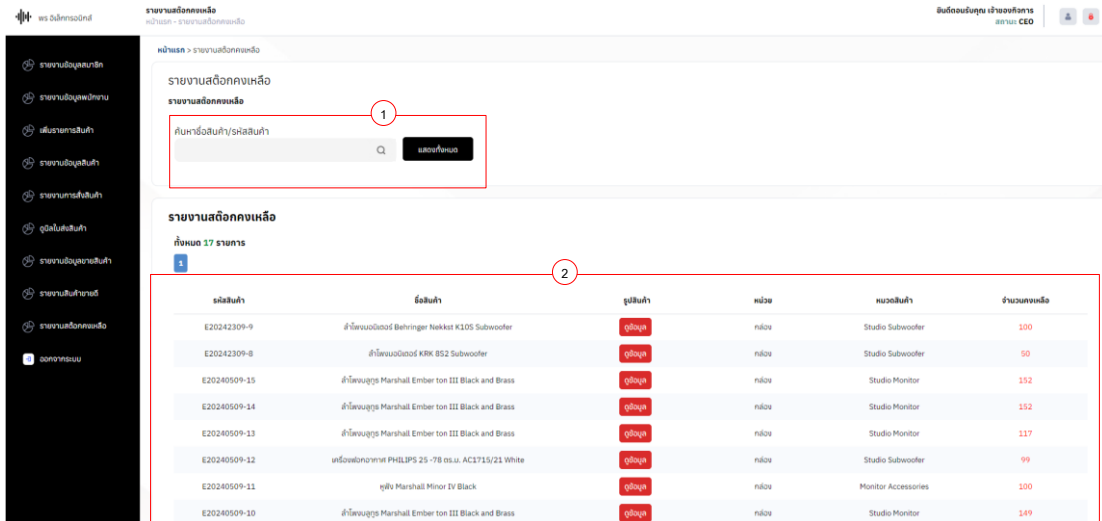
ทั้งหมด 5 รายการ

รหัสสินค้า	ชื่อสินค้า	ดูรายละเอียด	หน่วย	หมวดสินค้า	จำนวน
E20240509-1	#ไฟแอลอีดี 3BL NANO XS 5" Full-range Powered Reference Monitor (Pair)	ดูรายละเอียด	คู่	Studio Monitor	10
E20240509-4	#ไฟแอลอีดี PreSonus Eris EA 5SET (PAIR)	ดูรายละเอียด	คู่	Studio Monitor	8
E20240509-2	#ไฟแอลอีดี KRK RPSG4 Rokt 5 Gen 4 (Pair)	ดูรายละเอียด	คู่	Studio Monitor	4
E20240509-3	#ไฟแอลอีดี Mackie CRA-XBT (Pair) Studio Monitors	ดูรายละเอียด	คู่	Studio Monitor	3
E20240509-10	#ไฟแอลอีดี Marshall Embertone III Black and Brass	ดูรายละเอียด	คู่	Studio Monitor	3

ภาพที่ ข.17 หน้ารายงานสินค้าขายดี

คำอธิบายหมายเลขในภาพที่ ข.17

- หมายเลข 1 ค้นหาการขายแบบรายวัน
- หมายเลข 2 ค้นหาการขายแบบรายเดือน
- หมายเลข 3 ค้นหาการขายแบบรายปี
- หมายเลข 4 เลือกวัน เดือน ปี ที่จะค้นหา
- หมายเลข 5 แสดงรายการสินค้าขายดี



หน้าแรก > รายงานสต็อกคงเหลือ

รายงานสต็อกคงเหลือ

ค้นหาชื่อสินค้า/รหัสสินค้า

ค้นหา

รายงานสต็อกคงเหลือ

ทั้งหมด 17 รายการ

รหัสสินค้า	ชื่อสินค้า	สถานะ	หมวด	หมวดสินค้า	จำนวนคงเหลือ
E20242309-9	ลำโพงเบสของ Behringer Nekkst K105 Subwoofer	คงเหลือ	ลำโพง	Studio Subwoofer	100
E20242309-8	ลำโพงเบสของ KRK B52 Subwoofer	คงเหลือ	ลำโพง	Studio Subwoofer	50
E20240509-15	ลำโพงของ Marshall Ember ton III Black and Brass	คงเหลือ	ลำโพง	Studio Monitor	152
E20240509-14	ลำโพงของ Marshall Ember ton III Black and Brass	คงเหลือ	ลำโพง	Studio Monitor	152
E20240509-13	ลำโพงของ Marshall Ember ton III Black and Brass	คงเหลือ	ลำโพง	Studio Monitor	117
E20240509-12	ลำโพงของ Marshall PHILIPS 25 -78 มม. AC1715/21 White	คงเหลือ	ลำโพง	Studio Subwoofer	99
E20240509-11	หูฟัง Marshall Minor IV Black	คงเหลือ	ลำโพง	Monitor Accessories	100
E20240509-10	ลำโพงของ Marshall Ember ton III Black and Brass	คงเหลือ	ลำโพง	Studio Monitor	149

ภาพที่ ข.18 หน้ารายงานสต็อกสินค้าคงเหลือ

คำอธิบายหมายเลขในภาพที่ ข.18

หมายเลข 1 ค้นหาสินค้า

หมายเลข 2 แสดงข้อมูลสินค้าคงเหลือ

คู่มือการใช้งานสำหรับพนักงาน



เข้าสู่ระบบ

Username

Password

เข้าสู่ระบบ

ภาพที่ ข.19 แสดงหน้าล็อกอินของเข้าของกิจการ

คำอธิบายหมายเลขในภาพที่ ข.19

หมายเลข 1 ช่องใส่ชื่อผู้ใช้

หมายเลข 2 ช่องใส่รหัสผ่าน

หมายเลข 3 ปุ่มเข้าสู่ระบบ

หน้าหลัก > ตรวจสอบรายการสั่งซื้อ

ตรวจสอบรายการสั่งซื้อ

ค้นหา

สถานะ

จำนวนรายการ

จำนวนเงิน

สถานะ

แจ้งชำระ

สถานะจัดส่ง

เลขที่ใบ	วันเดือนปี	ชื่อ-นามสกุล	รายการสั่งซื้อ	ยอดเงิน	สถานะ	แจ้งชำระ	สถานะจัดส่ง
P-B04102024-6	4 ตุลาคม 2567	Leborn James	สั่งซื้อ	29,700	สำเร็จ	แจ้งสถานะ	
P-B03102024-5	3 ตุลาคม 2567	Leborn James	สั่งซื้อ	9,000	เสร็จสิ้นการ	แจ้งสถานะ	
P-B03102024-4	3 ตุลาคม 2567	Bronny James	สั่งซื้อ	4,500	สำเร็จ	แจ้งสถานะ	
P-B03102024-3	3 ตุลาคม 2567	สมานธิ	สั่งซื้อ	25,500	สำเร็จ	แจ้งสถานะ	
P-B03102024-2	3 ตุลาคม 2567	Leborn James	สั่งซื้อ	7,500	สำเร็จ	แจ้งสถานะ	จัดส่งแล้ว

ภาพที่ ข.20 หน้าจอหน้าต่างหลักของพนักงาน

จากภาพที่ ข.8 เมื่อเข้าสู่หน้าต่างหลักทางซ้ายมือ แสดงเมนูหน้าต่างหลัก ตรวจสอบรายการสั่งซื้อ เพิ่มหมวดหมู่สินค้า เพิ่มรายการสินค้า ออกรายงานใบส่งสินค้า ออกใบรายการสั่งซื้อสินค้า รายงานสรุปยอดขาย รายงานสถิติยอดขาย ออกรายงานสินค้า

หน้าหลัก > ตรวจสอบรายการสั่งซื้อ

ตรวจสอบรายการสั่งซื้อ

ค้นหา

สถานะ

จำนวนรายการ

จำนวนเงิน

สถานะ

แจ้งชำระ

สถานะจัดส่ง

เลขที่ใบ	วันเดือนปี	ชื่อ-นามสกุล	รายการสั่งซื้อ	ยอดเงิน	สถานะ	แจ้งชำระ	สถานะจัดส่ง
P-B04102024-6	4 ตุลาคม 2567	Leborn James	สั่งซื้อ	29,700	สำเร็จ	แจ้งสถานะ	
P-B03102024-5	3 ตุลาคม 2567	Leborn James	สั่งซื้อ	9,000	เสร็จสิ้นการ	แจ้งสถานะ	
P-B03102024-4	3 ตุลาคม 2567	Bronny James	สั่งซื้อ	4,500	สำเร็จ	แจ้งสถานะ	
P-B03102024-3	3 ตุลาคม 2567	สมานธิ	สั่งซื้อ	25,500	สำเร็จ	แจ้งสถานะ	
P-B03102024-2	3 ตุลาคม 2567	Leborn James	สั่งซื้อ	7,500	สำเร็จ	แจ้งสถานะ	จัดส่งแล้ว

ภาพที่ ข.21 หน้าตรวจสอบรายการสั่งซื้อ

คำอธิบายหมายเลขในภาพที่ ข.21

หมายเลข 1 ค้นหาเลขที่ใบสั่งซื้อ

หมายเลข 2 แสดงรายการสั่งซื้อ

The screenshot shows a web interface for a product category. The main content area is titled 'เพิ่มหมวดสินค้า' (Add Product Category) and 'เพิ่มหมวดสินค้า' (Add Product Category). It features a search bar with a 'ค้นหา' (Search) button and a 'ลบ' (Delete) button. Below the search bar is a table with 4 rows and 3 columns: 'ลำดับ' (Order), 'หมวดสินค้า' (Product Category), and 'แก้ไข' (Edit). The table contains the following data:

ลำดับ	หมวดสินค้า	แก้ไข
1	Studio Monitor	แก้ไข
2	Studio Subwoofer	แก้ไข
3	Monitor Accessories	แก้ไข
4	Cable (Studio)	แก้ไข

ภาพที่ ข.22 หน้ารายละเอียดการสั่งซื้อสินค้า

คำอธิบายหมายเลขในภาพที่ ข.22

หมายเลข 1 ชื่อหมวดหมู่สินค้า

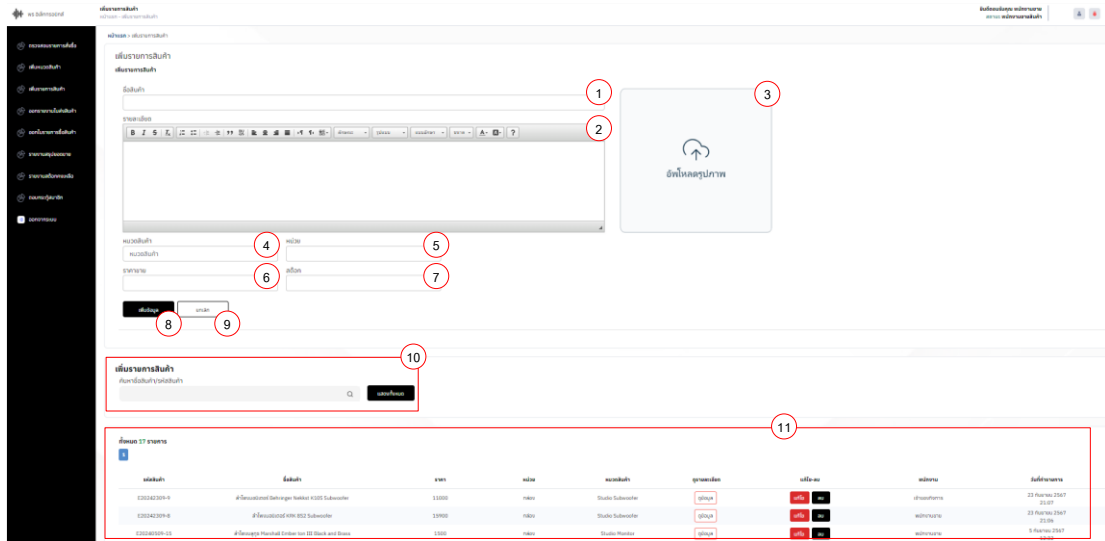
หมายเลข 2 ปุ่มบันทึก

หมายเลข 3 ปุ่มยกเลิก

หมายเลข 4 ค้นหาหมวดหมู่

หมายเลข 5 แสดงรายการหมวดหมู่

หมายเลข 6 แก้ไขชื่อหมวดหมู่



ภาพที่ ข.23 หน้าเพิ่มรายการสินค้า

คำอธิบายหมายเลขในภาพที่ ข.23

หมายเลข 1 ชื่อสินค้า

หมายเลข 2 รายละเอียดสินค้า

หมายเลข 3 รูปสินค้า

หมายเลข 4 ประเภทสินค้า

หมายเลข 5 คำนามสินค้า

หมายเลข 6 ราคาสินค้า

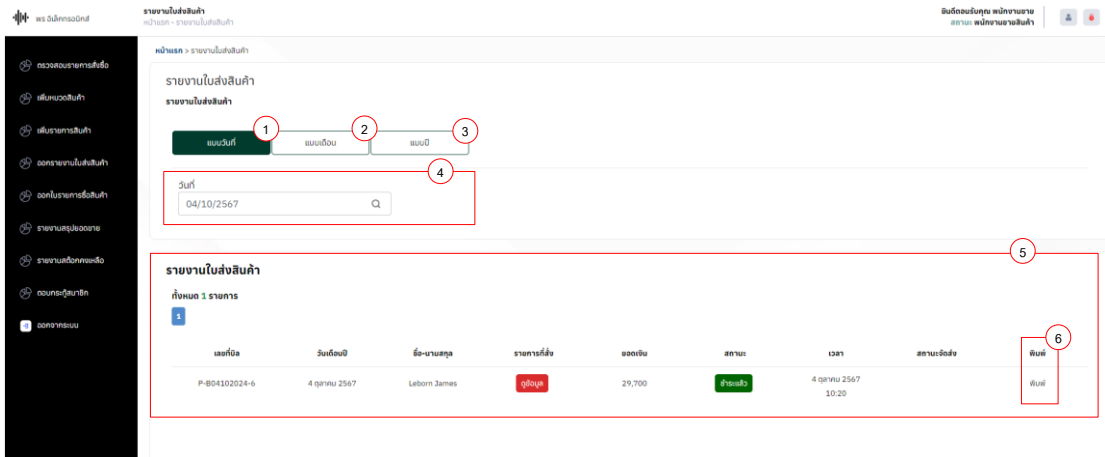
หมายเลข 7 สต็อกสินค้า

หมายเลข 8 ปุ่มบันทึก

หมายเลข 9 ปุ่มยกเลิก

หมายเลข 10 ค้นหาสินค้า

หมายเลข 11 แสดงรายละเอียดสินค้า



ภาพที่ ข.24 หน้าออกรายงานใบส่งสินค้า

คำอธิบายหมายเลขในภาพที่ ข.24

- หมายเลข 1 ค้นหาการขายแบบรายวัน
- หมายเลข 2 ค้นหาการขายแบบรายเดือน
- หมายเลข 3 ค้นหาการขายแบบรายปี
- หมายเลข 4 เลือกวัน เดือน ปี ที่จะค้นหา
- หมายเลข 5 แสดงรายการขายสินค้า
- หมายเลข 6 ปุ่มสั่งพิมพ์รายงาน



ภาพที่ ข.25 หน้ารายละเอียดการสั่งซื้อ

จากภาพที่ ข.25 เมื่อกดพิมพ์จะแสดงหน้าพิมพ์รายงานการขายออกมา

หน้าแรก > ออกใบรายการซื้อสินค้า

ออกใบรายการซื้อสินค้า

ออกใบรายการซื้อสินค้า

แบบวันปี 1 แบบเดือน 2 แบบปี 3

วันที่ 4

04/10/2567 Q

ออกใบรายการซื้อสินค้า

ทั้งหมด 1 รายการ

เลขที่ใบ	วันที่ออกใบ	ชื่อ-นามสกุล	รายการที่ซื้อ	ยอดเงิน	สถานะ	เวลา	สถานะจัดส่ง	บันทึก
P-804102024-6	4 ตุลาคม 2567	Leborn James	ดูใบสั่ง	29,700	กำลังเสร็จ	4 ตุลาคม 2567 10:20		บันทึก

ภาพที่ ข.26 หน้าออกใบรายการซื้อสินค้า

คำอธิบายหมายเลขในภาพที่ ข.26

หมายเลข 1 ค้นหาการขายแบบรายวัน

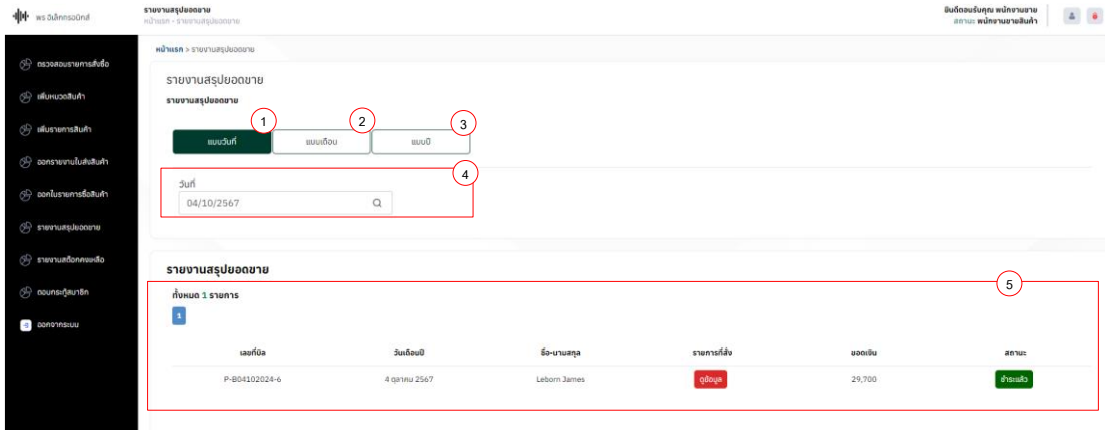
หมายเลข 2 ค้นหาการขายแบบรายเดือน

หมายเลข 3 ค้นหาการขายแบบรายปี

หมายเลข 4 เลือกวัน เดือน ปี ที่จะค้นหา

หมายเลข 5 แสดงรายการขายสินค้า

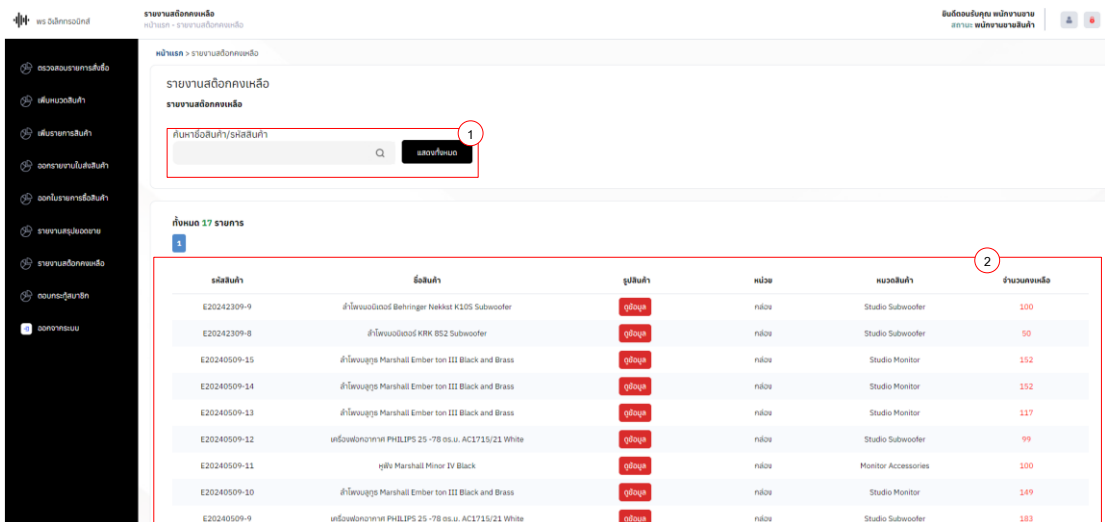
หมายเลข 6 ปุ่มสั่งพิมพ์รายงาน



ภาพที่ ข.27 หน้ารายงานสรุปยอดขาย

คำอธิบายหมายเลขในภาพที่ ข.27

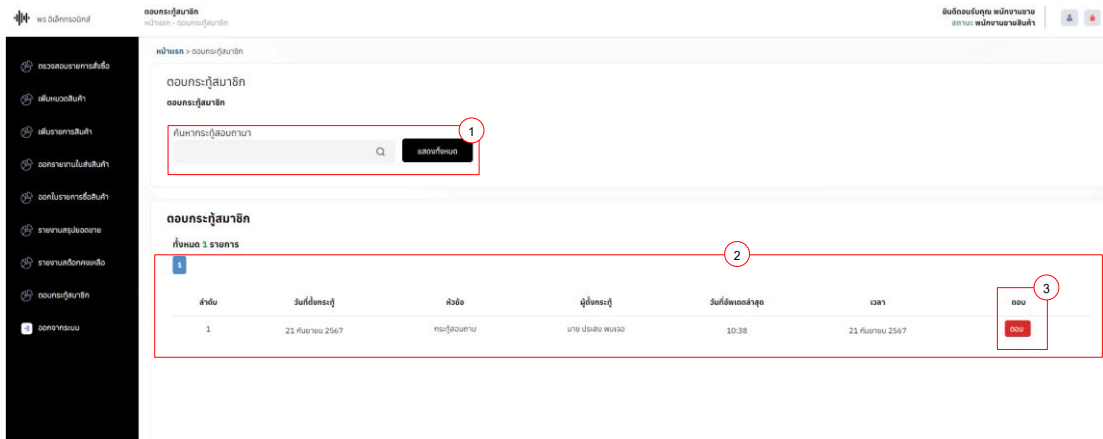
- หมายเลข 1 ค้นหาการขายแบบรายวัน
- หมายเลข 2 ค้นหาการขายแบบรายเดือน
- หมายเลข 3 ค้นหาการขายแบบรายปี
- หมายเลข 4 เลือกวัน เดือน ปี ที่จะค้นหา
- หมายเลข 5 แสดงรายการขายสินค้า



ภาพที่ ข.28 หน้ารายงานสต็อกคงเหลือ

คำอธิบายหมายเลขในภาพที่ ข.28

- หมายเลข 1 ค้นหาสินค้า
- หมายเลข 2 แสดงรายงานสต็อกคงเหลือ



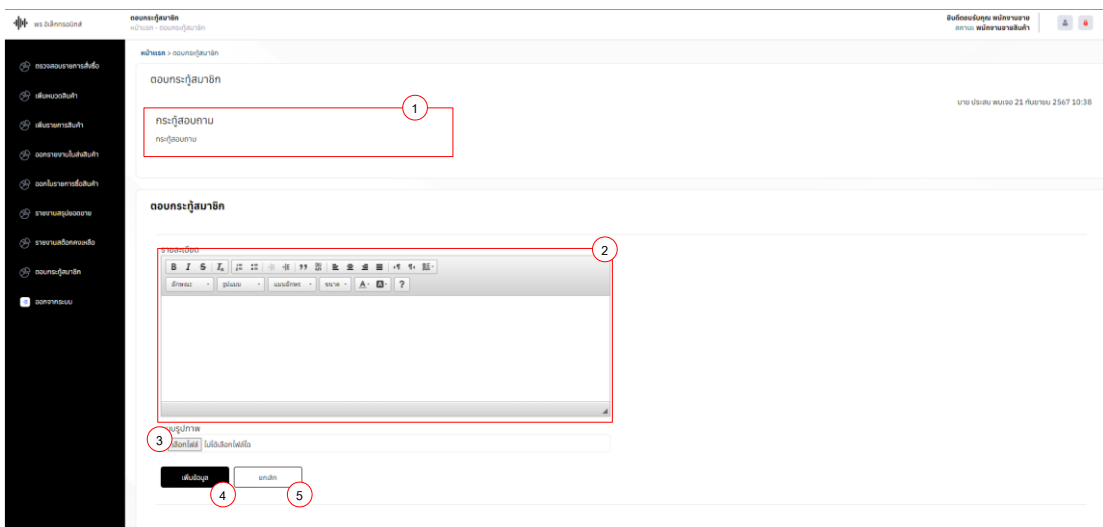
ภาพที่ ข.29 หน้าตอบกระทู้สมาชิก

คำอธิบายหมายเลขในภาพที่ ข.29

หมายเลข 1 ค้นหากระทู้สอบถาม

หมายเลข 2 แสดงรายการกระทู้สอบถาม

หมายเลข 3 ปุ่มตอบกระทู้สอบถาม



ภาพที่ ข.30 หน้าตอบกระทู้สมาชิก

คำอธิบายหมายเลขในภาพที่ ข.30

หมายเลข 1 กระทู้คำถามจากสมาชิก

หมายเลข 2 พิมพ์ตอบกลับกระทู้สมาชิก

หมายเลข 3 แนบรูปภาพ

หมายเลข 4 ปุ่มบันทึก

หมายเลข 5 ปุ่มยกเลิก

คู่มือการใช้งานสำหรับพนักงานคลัง

เข้าสู่ระบบ

Username 1

Password 2

เข้าสู่ระบบ 3

ภาพที่ ข.31 แสดงหน้าล็อกอินของเข้าของพนักงานจัดส่ง

คำอธิบายหมายเลขในภาพที่ ข.31

หมายเลข 1 ช่องใส่ชื่อผู้ใช้

หมายเลข 2 ช่องใส่รหัสผ่าน

หมายเลข 3 ปุ่มเข้าสู่ระบบ

หน้าแรก > ตรวจสอบการส่งของ

ตรวจสอบการส่งของ

ค้นหาชื่อ

ค้นหา

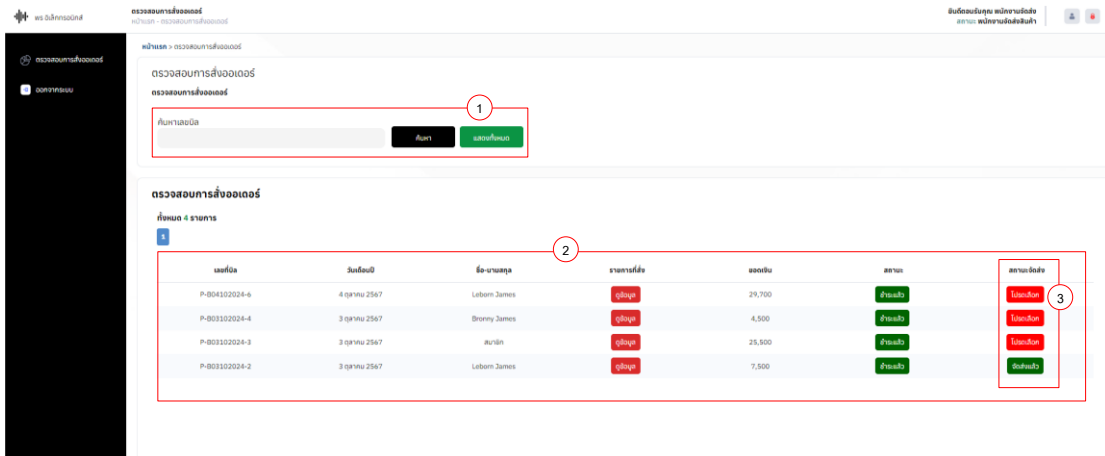
ตรวจสอบการส่งของ

ทั้งหมด 4 รายการ

เลขที่ใบ	วันเดือนปี	ชื่อ-นามสกุล	รายการสั่งซื้อ	ยอดเงิน	สถานะ	สถานะจัดส่ง
P-804102024-6	4 ตุลาคม 2567	Leborn James	จัดส่ง	21,700	จัดส่ง	จัดส่ง
P-803102024-4	3 ตุลาคม 2567	Bronny James	จัดส่ง	4,500	จัดส่ง	จัดส่ง
P-803202024-3	3 ตุลาคม 2567	สุวิทย์	จัดส่ง	25,500	จัดส่ง	จัดส่ง
P-803102024-2	3 ตุลาคม 2567	Leborn James	จัดส่ง	7,500	จัดส่ง	จัดส่ง

ภาพที่ ข.32 หน้าจอหน้าต่างหลักของพนักงานจัดส่ง

จากภาพที่ ข.32 เมื่อเข้าสู่หน้าต่างหลักทางซ้ายมือ แสดงเมนูหน้าต่างหลัก ตรวจสอบการส่งของ ออกจากระบบ



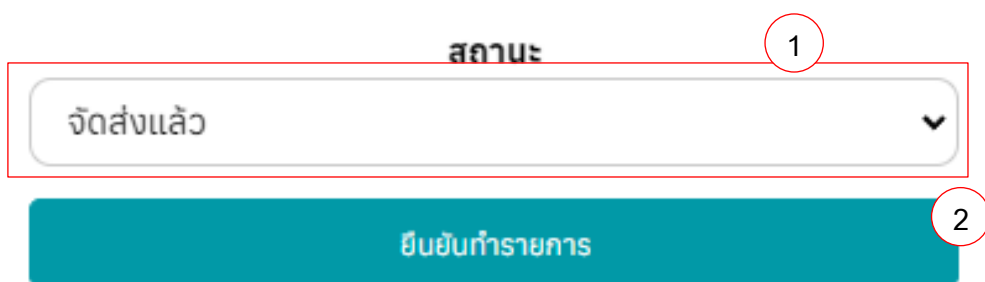
ภาพที่ ข.33 หน้าตรวจสอบการสั่งซื้อออเดอร์

คำอธิบายหมายเลขในภาพที่ ข.33

หมายเลข 1 ค้นหารายการสั่งซื้อสินค้า

หมายเลข 2 รายการสั่งซื้อสินค้า

หมายเลข 3 ปุ่มสถานะการจัดส่ง



ภาพที่ ข.34 หน้าจัดการสถานะการจัดส่ง

คำอธิบายหมายเลขในภาพที่ ข.34

หมายเลข 1 เลือกสถานะการจัดส่ง

หมายเลข 2 ปุ่มบันทึก

คู่มือการใช้งานสำหรับสมาชิก

เข้าสู่ระบบ

Username 1

Password 2

เข้าสู่ระบบ 3

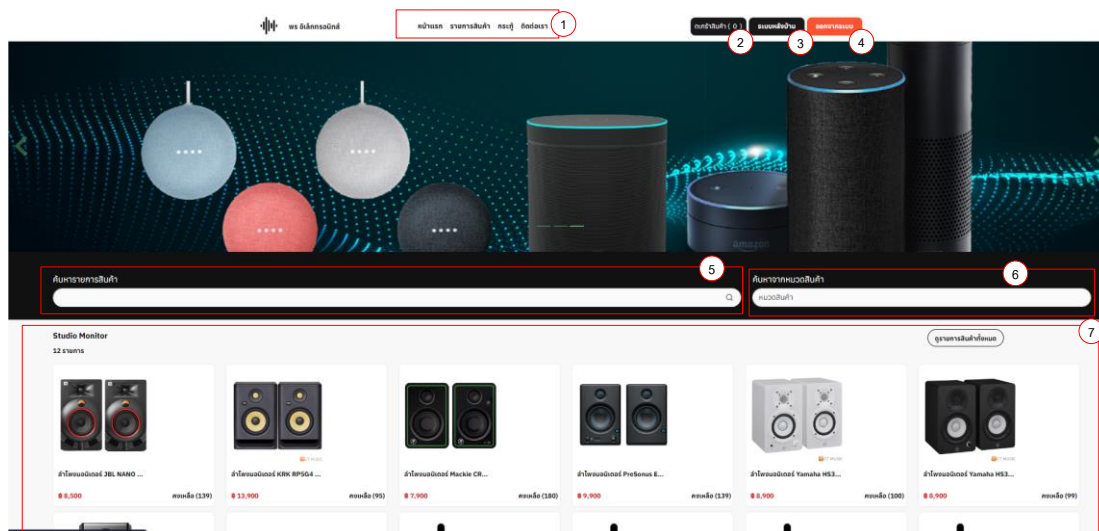
ภาพที่ ข.35 แสดงหน้าล็อกอินของเข้าของพนักงานจัดส่ง

คำอธิบายหมายเลขในภาพที่ ข.35

หมายเลข 1 ช่องใส่ชื่อผู้ใช้

หมายเลข 2 ช่องใส่รหัสผ่าน

หมายเลข 3 ปุ่มเข้าสู่ระบบ



ภาพที่ ข.36 หน้าแรกของสมาชิก

คำอธิบายหมายเลขในภาพที่ ข.36

หมายเลข 1 เมนู

หมายเลข 2 ตะกร้าสินค้า

หมายเลข 3 ระบบหลังบ้าน

หมายเลข 4 ออกจากระบบ

หมายเลข 5 ค้นหาชื่อสินค้า

หมายเลข 6 ค้นหาหมวดหมู่

หมายเลข 7 รายการสินค้า

ลำโพงอเนกประสงค์ PreSonus Eris 4.5BT (PAIR)

รายละเอียด :
ลำโพงอเนกประสงค์ PreSonus® Eris ได้ถูกใช้งานไปทั่วโลกโดยวิศวกรในสตูดิโอที่ต้องการได้ยินทุกรายละเอียดของงานบันทึกเสียง เหมาะสำหรับการผสมและการเล่นสดไม่ว่าลำโพงอเนกประสงค์ Eris 4.5BT ให้เสียงคุณภาพระดับสตูดิโอ ในขนาดกระทัดรัดที่สามารถจัดได้ไม่เต็มห้องทุกที่

ลำโพงอเนกประสงค์ Eris 4.5BT มีกำลังขับที่ 25 วัตต์ต่อข้าง โดยจะถ่ายทอดโทนเสียงที่หนักแน่น ในขณะที่ยังคงใช้ซึ่งเสียงที่เที่ยงตรงและชัดเจน การที่กล่องและส้อมสายของลำโพงมีเพียงขนาด 4.5 นิ้ว ส่งผลให้ลำโพงมีน้ำหนักเบาพกพาสะดวกและติดตั้งได้ ง่ายที่เสียงที่สมบูรณ์แบบที่สะอาดยิ่งขึ้น กริดดอมนุ่ม Silk-Dome ขนาด 1 นิ้วถ่ายทอดความถี่เสียงสูงที่บริสุทธิ์ และได้รับการออกแบบมาเพื่อหลีกเลี่ยงเสียงรบกวนที่รบกวน สร้างพื้นที่การฟังขนาดใหญ่ที่สะอาดบริสุทธิ์ เสียงของลำโพงที่ได้มีการปรับปรุงให้ดียิ่งกว่าการออกแบบก่อนหน้าจะถ่ายทอดเสียงที่เต็มอิ่มยิ่งขึ้น และการเปลี่ยนผ่านจอร์จเอลิไวเวอร์ที่ราบรื่นยิ่งขึ้น เพื่อการรับฟังที่ต่อเนื่องและเกี่ยวข้องกับตลาดของอเนกประสงค์ และประสบการณ์ในการฟังที่เหนือล้ำนั่นเอง

ปุ่มควบคุมที่แผงด้านหน้าช่วยอำนวยความสะดวกในการปรับระดับเสียงของทั้งตัวอเนกประสงค์และของพลายเวอร์คู่ที่ด้านหลังและลดจอร์จเอลิไวเวอร์ที่แผงด้านหน้า และช่องช่องต่อมีทั้ง 4.5 นิ้วและ 3.5 นิ้วรวมทั้งการเชื่อมต่อสูงสุด 5.0 ไมโครสเตอริโอที่ความเร็วเร็วและเสถียร ด้วยลำโพงอเนกประสงค์ที่สะอาดและดีที่เติมเต็มห้อง ลำโพงอเนกประสงค์ Eris 4.5BT ของจอร์จเอลิไวเวอร์เป็นอเนกประสงค์ที่สะอาดและดีที่จะยังคงใช้กับอุปกรณ์อเนกประสงค์ของจอร์จเอลิไวเวอร์ Eris ได้อย่างง่ายดาย เพื่อลดเสียงรบกวนที่ด้านหลังของชุด และสร้างเสียงที่แม่นยำที่สุดเท่าที่จะเป็นไปได้

ด้วยการเขียนซอฟต์แวร์ที่ทันสมัยของหน่วยประมวลผลสัญญาณเสียงของทั้งตัวอเนกประสงค์และของพลายเวอร์คู่ที่ด้านหลังและลดจอร์จเอลิไวเวอร์ที่แผงด้านหน้า และช่องช่องต่อมีทั้ง 4.5 นิ้วและ 3.5 นิ้วรวมทั้งการเชื่อมต่อสูงสุด 5.0 ไมโครสเตอริโอที่ความเร็วเร็วและเสถียร ด้วยลำโพงอเนกประสงค์ที่สะอาดและดีที่เติมเต็มห้อง ลำโพงอเนกประสงค์ Eris 4.5BT ของจอร์จเอลิไวเวอร์เป็นอเนกประสงค์ที่สะอาดและดีที่จะยังคงใช้กับอุปกรณ์อเนกประสงค์ของจอร์จเอลิไวเวอร์ Eris ได้อย่างง่ายดาย เพื่อลดเสียงรบกวนที่ด้านหลังของชุด และสร้างเสียงที่แม่นยำที่สุดเท่าที่จะเป็นไปได้

ด้วยการเขียนซอฟต์แวร์ที่ทันสมัยของหน่วยประมวลผลสัญญาณเสียงของทั้งตัวอเนกประสงค์และของพลายเวอร์คู่ที่ด้านหลังและลดจอร์จเอลิไวเวอร์ที่แผงด้านหน้า และช่องช่องต่อมีทั้ง 4.5 นิ้วและ 3.5 นิ้วรวมทั้งการเชื่อมต่อสูงสุด 5.0 ไมโครสเตอริโอที่ความเร็วเร็วและเสถียร ด้วยลำโพงอเนกประสงค์ที่สะอาดและดีที่เติมเต็มห้อง ลำโพงอเนกประสงค์ Eris 4.5BT ของจอร์จเอลิไวเวอร์เป็นอเนกประสงค์ที่สะอาดและดีที่จะยังคงใช้กับอุปกรณ์อเนกประสงค์ของจอร์จเอลิไวเวอร์ Eris ได้อย่างง่ายดาย เพื่อลดเสียงรบกวนที่ด้านหลังของชุด และสร้างเสียงที่แม่นยำที่สุดเท่าที่จะเป็นไปได้

- 4.5-inch, woven-composite, low-frequency driver
- 1-inch, ultra-low mass, silk-dome, high-frequency driver
- Fast, reliable stereo Bluetooth® 5.0 wireless input
- 50W, Class AB dual amplification
- 70 Hz to 20 kHz frequency response
- 100 dB SPL (Peak, @ 1 meter)
- High- and low-frequency Acoustic Tuning controls
- Balanced, ¼-inch TRS inputs; unbalanced, ¼-inch stereo and RCA inputs; and integrated stereo headphone amplifier with front-panel ¼-inch output
- Protection: RF interference, output-current limiting, over-temperature, turn-on/off transient, subsonic filter
- Power Saver mode (engages after 40 minutes)
- Comes with speaker wire, ¼-inch TRS to stereo RCA cable, and stereo ¼-inch TRS to ¼-inch TRS cable

ราคา : ฿ 9,900.00 บาท

จำนวน

ภาพที่ ข.37 หน้ารายละเอียดสินค้า

คำอธิบายหมายเลขในภาพที่ ข.37

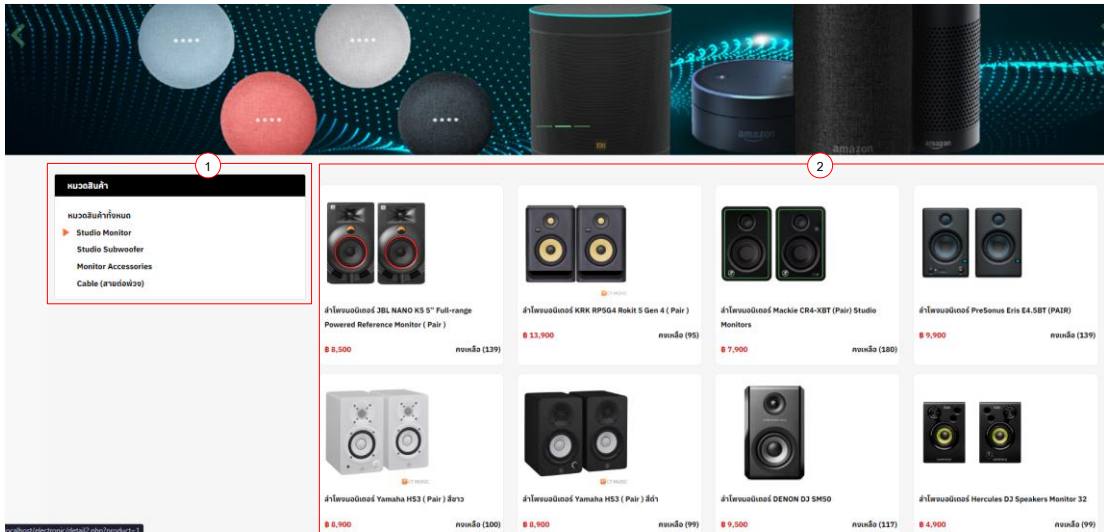
หมายเลข 1 รูปสินค้า

หมายเลข 2 รายละเอียดสินค้า

หมายเลข 3 เพิ่มลดจำนวนสินค้า

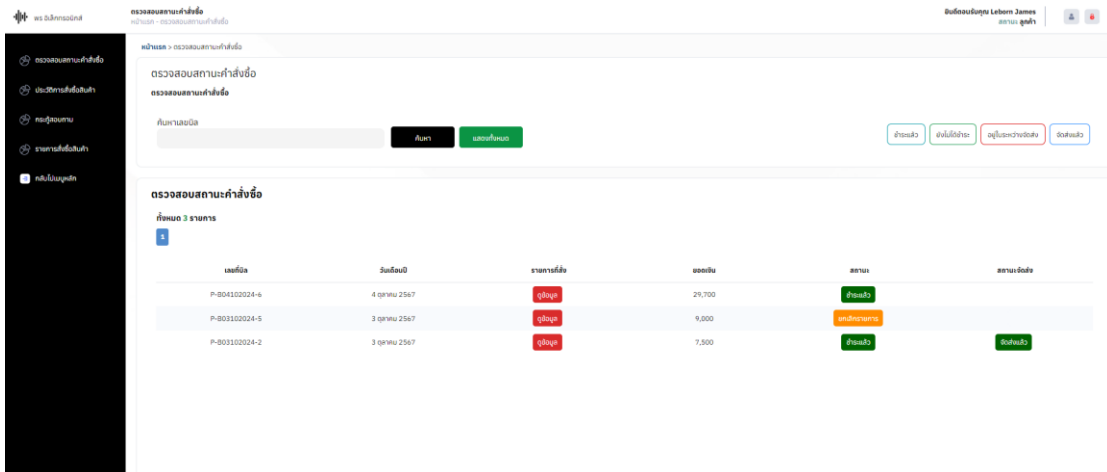
หมายเลข 4 หยิบใส่ตะกร้า

หมายเลข 5 ซื้อสินค้า



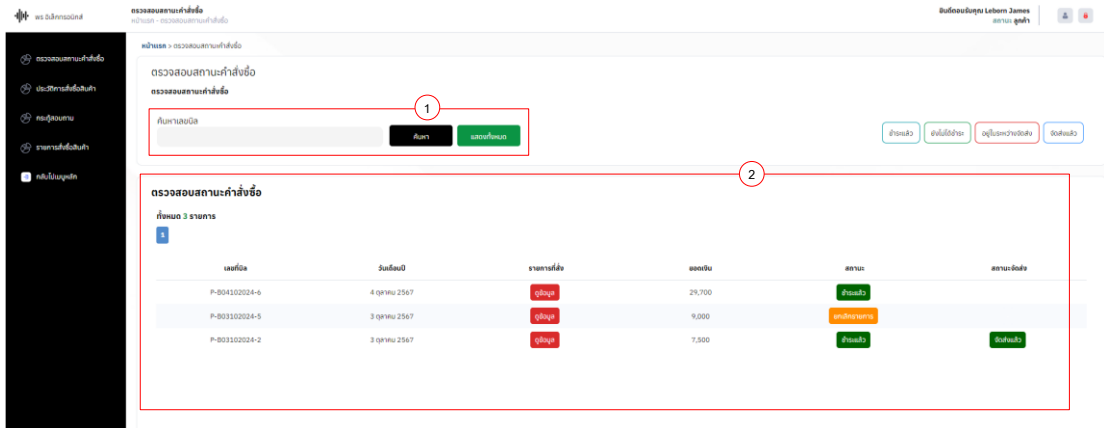
ภาพที่ ข.38 หน้าแสดงรายการสินค้าเป็นหมวดหมู่

คำอธิบายหมายเลขในภาพที่ ข.38
 หมายเลข 1 เลือกหมวดหมู่
 หมายเลข 2 รายการสินค้า



ภาพที่ ข.39 หน้าจอหน้าต่างหลักของของสมาชิก

จากภาพที่ ข.39 เมื่อเข้าสู่หน้าต่างหลักทางซ้ายมือ แสดงเมนูหน้าต่างหลัก ตรวจสอบสถานะคำสั่งซื้อ ประวัติการสั่งซื้อสินค้า กระทู้สอบถาม รายงานการสั่งซื้อสินค้า ออกจากระบบ

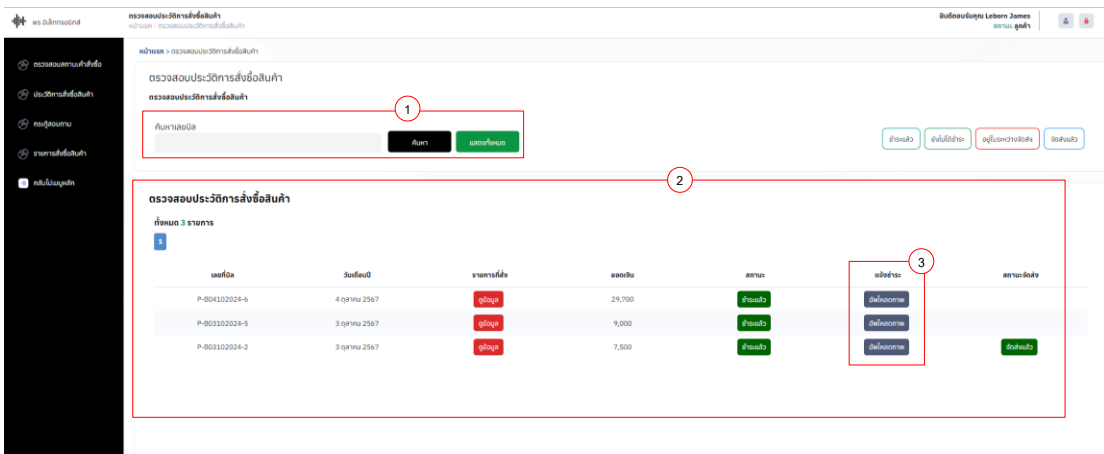


ภาพที่ ข.40 หน้าตรวจสอบสถานะคำสั่งซื้อ

คำอธิบายหมายเลขในภาพที่ ข.40

หมายเลข 1 ค้นหารายการสั่งซื้อ

หมายเลข 2 แสดงรายละเอียดรายการสั่งซื้อ



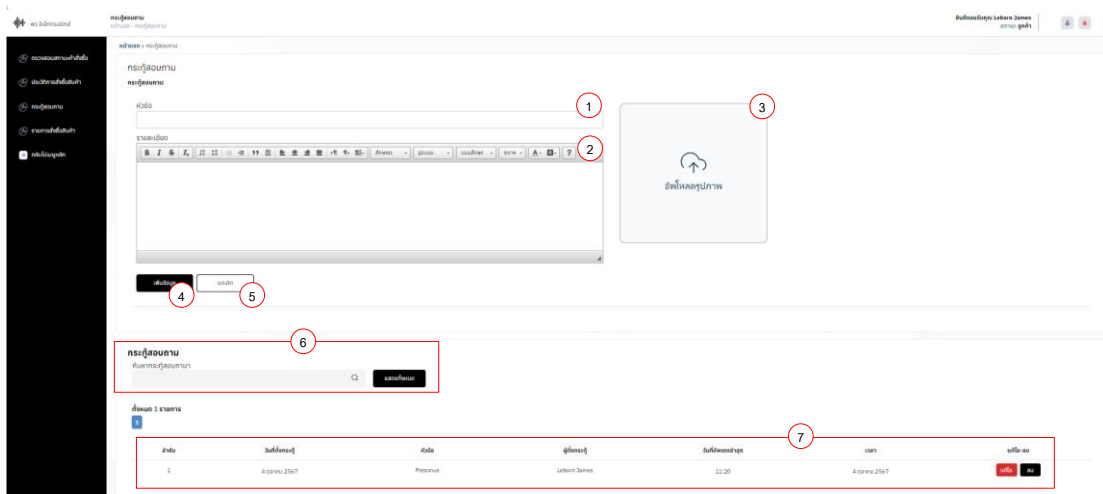
ภาพที่ ข.41 หน้าประวัติการสั่งซื้อสินค้า

คำอธิบายหมายเลขในภาพที่ ข.41

หมายเลข 1 ค้นหารายการสั่งซื้อ

หมายเลข 2 แสดงรายละเอียดรายการสั่งซื้อ

หมายเลข 3 ปุ่มแก้ไขสถานะ



ภาพที่ ข.42 หน้ากระทั้สอบถาถ

คำอธิบายหมายเลขในภาพที่ ข.42

หมายเลข 1 ชื่อหัวข้อกระทั้

หมายเลข 2 รายละเอียดสอบถาถ

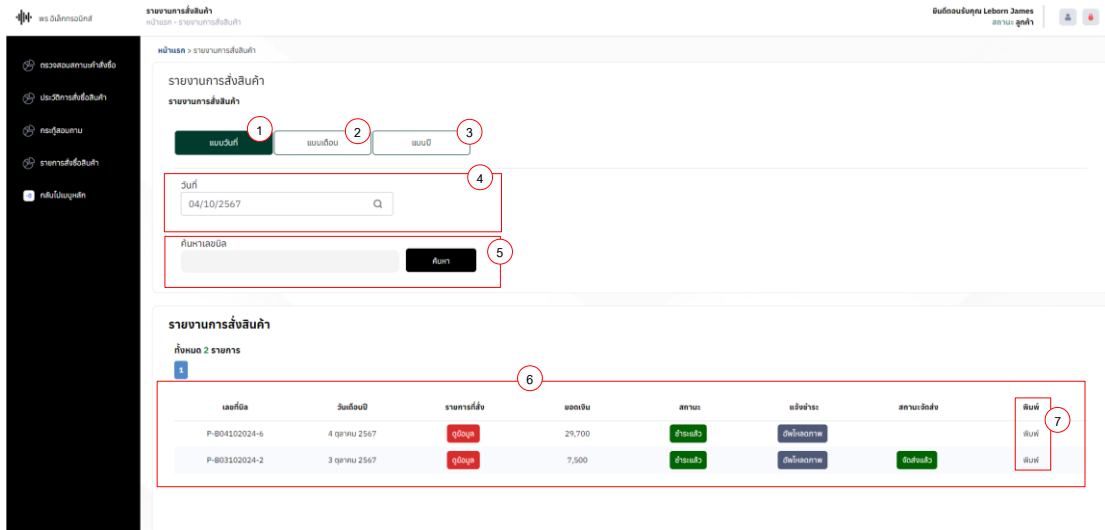
หมายเลข 3 แ่นรูป

หมายเลข 4 ปุ่มบันทึก

หมายเลข 5 ปุ่มยกเลิก

หมายเลข 6 ค้นหากระทั้

หมายเลข 7 แสดงรายการกระทั้



ภาพที่ ข.43 หน้ารายงานการสั่งสินค้า

คำอธิบายหมายเลขในภาพที่ ข.43

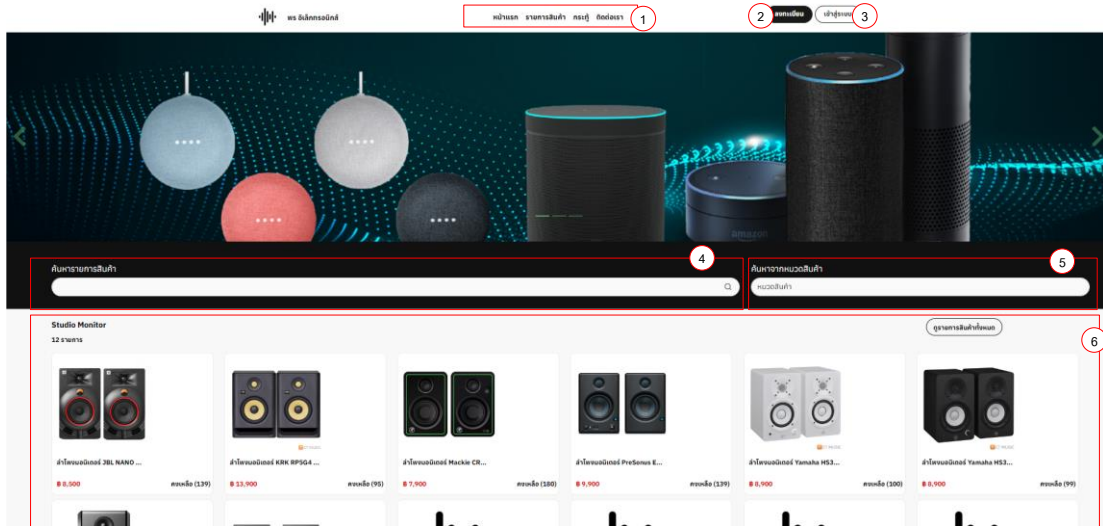
- หมายเลข 1 แสดงรายการเป็นแบบรายวัน
- หมายเลข 2 แสดงรายการเป็นแบบรายเดือน
- หมายเลข 3 แสดงรายการเป็นแบบรายปี
- หมายเลข 4 เลือกวัน เดือน ปี ที่ค้นหา
- หมายเลข 5 ค้นหาเลขที่บิล
- หมายเลข 6 แสดงรายการสั่งซื้อ
- หมายเลข 7 พิมพ์ใบเสร็จ



ภาพที่ ข.44 หน้าพิมพ์ใบเสร็จ

จากภาพที่ ข.44 เมื่อกดพิมพ์จะแสดงหน้าพิมพ์ใบเสร็จรับเงินออกมา

คู่มือการใช้งานสำหรับลูกค้าทั่วไป



ภาพที่ ข.45 หน้าจอหน้าต่างหลักของของลูกค้าทั่วไป

คำอธิบายหมายเลขในภาพที่ ข.45

หมายเลข 1 เมนู

หมายเลข 2 สมาชิกสมาชิก

หมายเลข 3 เข้าสู่ระบบ

หมายเลข 4 ค้นหาซื้อสินค้า

หมายเลข 5 ค้นหาหมวดหมู่

หมายเลข 6 รายการสินค้า

ลงทะเบียน

ชื่อ-นามสกุล 1

ที่อยู่ 2

เบอร์โทร 3

Line 4 Facebook 5

ข้อมูลเข้าสู่ระบบ

Username 6

Password 7

ลงทะเบียน 8

ภาพที่ ข.46 หน้าสมัครสมาชิก

คำอธิบายหมายเลขในภาพที่ ข.46

หมายเลข 1 ชื่อ-นามสกุล

หมายเลข 2 ที่อยู่

หมายเลข 3 เบอร์โทร

หมายเลข 4 ชื่อไลน์


หมายเลข 5 ชื่อเฟซบุ๊ก

หมายเลข 6 ชื่อผู้ใช้

หมายเลข 7 รหัสผ่าน

หมายเลข 8 ปุ่มบันทึก

1
2



ลำโพงบลูทูธ PreSonus Eris 4.5BT (PAIR)

รายละเอียด :
ลำโพงบลูทูธ PreSonus® Eris ได้ถูกใช้งานไปทั่วโลกโดยวิศวกรในสตูดิโอที่ต้องการได้ยินทุกรายละเอียดของงานบันทึกเสียง เหมาะสำหรับการผสมและการผลิตในสตูดิโอ ลำโพงบลูทูธ Eris 4.5BT ให้เสียงคุณภาพระดับสตูดิโอ ในขนาดกระทัดรัดที่สามารถวางใต้อุปกรณ์ทุกที่

ลำโพงบลูทูธ Eris 4.5BT มีกำลังขับที่ 25 วัตต์ต่อข้าง โดยจะถ่ายทอดโทนเสียงที่หนักแน่น ในขณะที่ยังคงใช้ซึ่งเสียงที่เที่ยงตรงและชัดเจน การที่กลองและสแนร์ของลำโพงมีพลังขนาด 4.5 นิ้ว ส่งผลให้เสียงเบสหนักแน่นที่กินจะสัมผัสได้ รวมถึงเสียงที่เบสที่สะอาดยิ่งขึ้น กริดดอมแบบ Silk-Dome ขนาด 1 นิ้วถ่ายทอดความถี่เสียงสูงที่บริสุทธิ์ และได้รับการออกแบบมาเพื่อให้กระจายเสียงด้วยรูปแบบที่กว้าง สร้างพื้นที่การฟังขนาดใหญ่ที่สะอาดสดใส เสียงของลำโพงที่ได้รับการปรับปรุงให้ดียิ่งกว่าการออกแบบก่อนหน้านี้จะถ่ายทอดเสียงจนกระทั่งถึงขั้นขั้นบันได และการเปลี่ยนผ่านของทริบ์โอเวอร์ที่ราบรื่นยิ่งขึ้น เพื่อการสร้างเสียงที่ต่อเนื่องและเที่ยงตรงตลอดช่วงความถี่ และประสบการณ์ในการฟังที่เหนือล้ำยิ่งยวด

ปุ่มควบคุมที่แผงด้านหน้าที่ช่วยอำนวยความสะดวกในการปรับระดับเสียงของทั้งตัวอวอร์ดและของพลายเมอร์คู่ฟีดที่ดึงและตัดจากรีจิกที่แผงด้านหน้า และช่องช่องต่อมิกซ์ 4 ใช้งานง่ายรวมทั้งการเชื่อมต่อสูงสุด 5.0 ในระบบบลูทูธไร้ที่ลวดเริ่มต้นและแอฟดีวีดีมีปุ่มจัดการเสียงและตัดที่เดดเสียงโดย ใช้งานง่ายลำโพงบลูทูธ Eris 4.5BT ของราคาอันน้อยนิดในอุดมคติของคุณความถี่และเวลาที่รวดเร็วที่คุณต้องการตอบสนองความถี่ของลำโพง Eris ได้อย่างง่ายดาย เพื่อลดระยะเสียงของคุณในฟังก์ชันของคุณ และสร้างเสียงที่แม่นยำที่สุดเท่าที่จะเป็นไปได้

ด้วยการเขียนซอฟต์แวร์ที่พิเศษของหน่วยลำโพง Eris Sub8 BT เพื่อสร้างระบบเสียง 2.1 ที่ใช้งานได้ง่ายและสมบูรณ์แบบ โดยเฉพาะกับทุกสถานที่

- 4.5-inch, woven-composite, low-frequency driver
- 1-inch, ultra-low mass, silk-dome, high-frequency driver
- Fast, reliable stereo Bluetooth® 5.0 wireless input
- 50W, Class AB dual amplification
- 70 Hz to 20 kHz frequency response
- 100 dB SPL (Peak, @ 1 meter)
- High- and low-frequency Acoustic Tuning controls
- Balanced, ¼-inch TRS inputs; unbalanced, ¼-inch stereo and RCA inputs; and integrated stereo headphone amplifier with front-panel ¼-inch output
- Protection: RF interference, output-current limiting, over-temperature, turn-on/off transient, subsonic filter
- Power Saver mode (engages after 40 minutes)
- Comes with speaker wire, ¼-inch TRS to stereo RCA cable, and stereo ¼-inch TRS to ¼-inch TRS cable

ราคา : ฿ 9,900.00 บาท

จำนวน - 1 + 3

4 5

หยิบใส่ตะกร้า ซื้อสินค้า

ภาพที่ ข.47 หน้ารายละเอียดสินค้า

คำอธิบายหมายเลขในภาพที่ ข.47

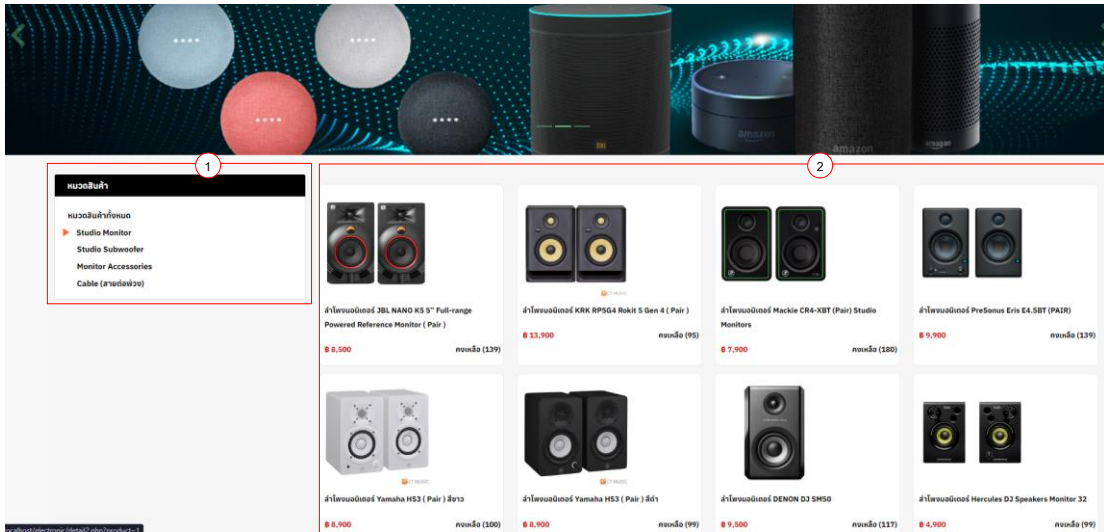
หมายเลข 1 รูปสินค้า

หมายเลข 2 รายละเอียดสินค้า

หมายเลข 3 เพิ่มลดจำนวนสินค้า

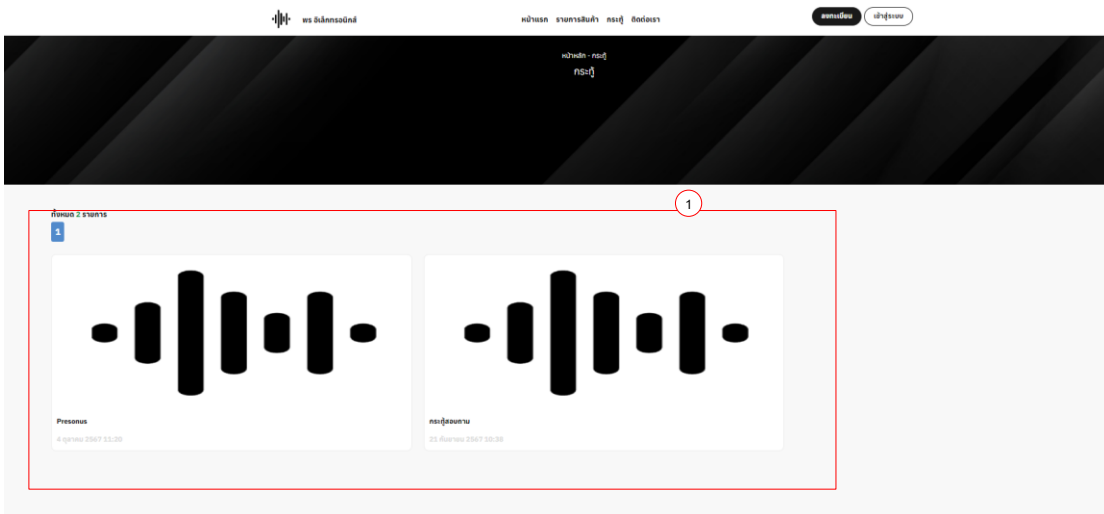
หมายเลข 4 หยิบใส่ตะกร้า

หมายเลข 5 ซื้อสินค้า



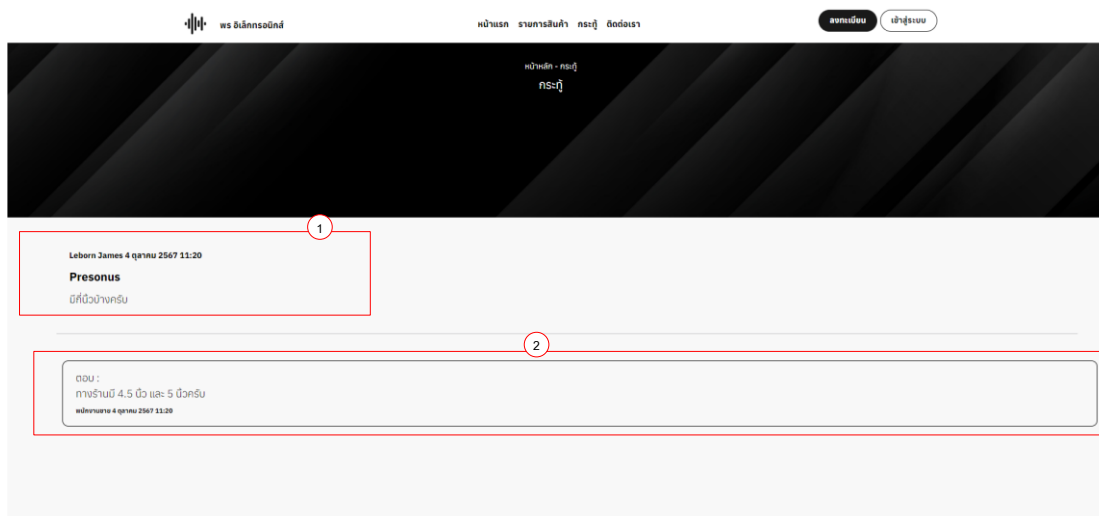
ภาพที่ ข.48 หน้าแสดงรายการสินค้าเป็นหมวดหมู่

- คำอธิบายหมายเลขในภาพที่ ข.48
- หมายเลข 1 เลือกหมวดหมู่
 - หมายเลข 2 รายการสินค้า



ภาพที่ ข.49 หน้ากรรทูล์

- คำอธิบายหมายเลขในภาพที่ ข.49
- หมายเลข 1 แสดงกรรทูล์สอบถามทั้งหมด
 - หมายเลข 2 แสดงข้อมูลสมาชิก
 - หมายเลข 3 ปุ่มเพิ่มข้อมูล
 - หมายเลข 4 ค้นหาข้อมูลสมาชิก

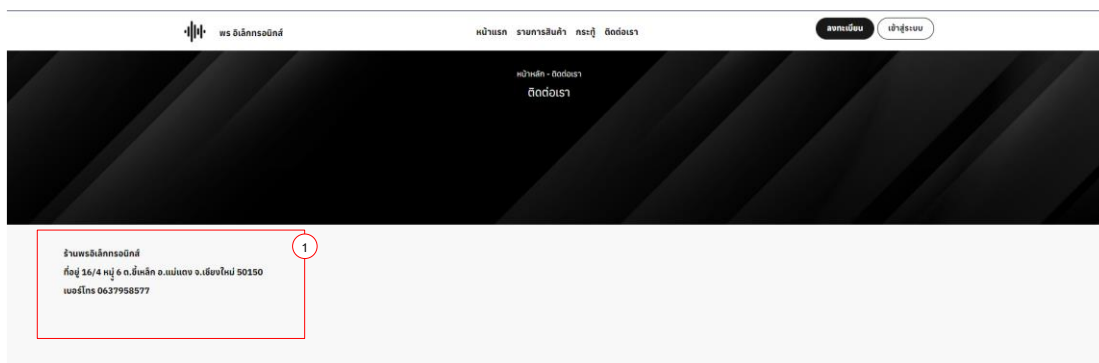


ภาพที่ ข.50 หน้ากระทู้สอบถาม

คำอธิบายหมายเลขในภาพที่ ข.50

หมายเลข 1 กระทู้สอบถามจากสมาชิก

หมายเลข 2 คำตอบจากพนักงาน



ภาพที่ ข.51 หน้าติดต่อเรา

คำอธิบายหมายเลขในภาพที่ ข.51

หมายเลข 1 แสดงข้อมูลของทางร้าน